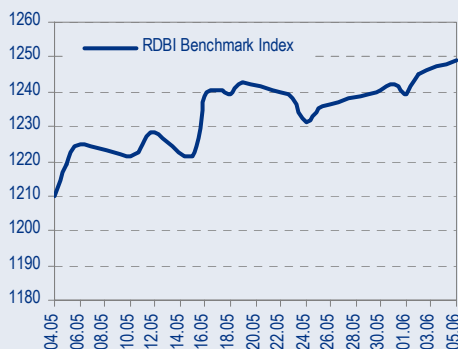
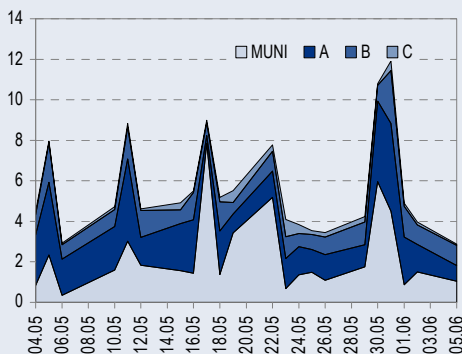




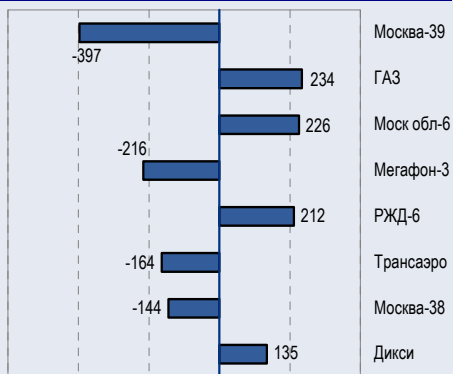
BENCHMARK INDEX КОРПОРАТИВНЫХ ОБЛИГАЦИЙ



ОБОРОТЫ ВТОРИЧНОГО РЫНКА КОРПОРАТИВНЫЕ И МУНИЦИПАЛЬНЫЕ ОБЛИГАЦИИ (БИРЖА И РПС, МЛРД РУБ.)



ЛИДЕРЫ ТОРГОВЫХ ОБОРОТОВ БИРЖА И РПС, МЛН РУБ. (СО ЗНАКОМ ИЗМЕНЕНИЯ ЦЕНЫ)



МАКРОСТАТИСТИКА

	06.06.2006	Пред. день
Остатки на корсчетах ЦБ, млрд руб.	401,8	405,3
Обменный курс ЦБ РФ, руб.	26,71	26,89
Обменный курс USD/EUR	1,2907	1,2948
Цена на нефть URALS, \$/барр.	65,89	65,54
Резервы ЦБ РФ, млрд \$ *	243,3	6,6
MIBOR, %	1,9	2,2
Ставки overnight (оценка ФК Уралсиб)		
Банки первого круга, %	1,0-1,5	1,0-1,3
Банки второго круга, %	1,5-2,0	1,3-1,5
Банки третьего круга, %	1,8-2,3	1,3-1,5

*Предыдущая неделя

Управление анализа долговых рынков

Телефон 7 (095) 785-1208
 Веб-сайт www.uralsibcap.ru
 E-mail fisales@uralsib.ru
 Bloomberg USIB

РЫНОК РУБЛЕВЫХ ОБЛИГАЦИЙ

Рынок рублевых инструментов продолжает отыгрывать пятничное ралли в US Treasuries. Ценовой индекс RDBI достиг максимума (1248 б.п.) с начала марта, однако до абсолютного рекорда (1279 б.п.), продемонстрированного рынком в начале января, все еще далеко.

Сегодня на ММВБ состоится размещение выпуска облигаций компании Черкизово – ведущего российского производителя колбасной продукции.

Ключевым моментом при оценке справедливой доходности Черкизово мы считаем высокий уровень прозрачности компании – Черкизово подготавливает консолидированную аудированную отчетность (US GAAP), согласно которой долговая нагрузка Черкизово умеренная, а рентабельность бизнеса (по EBITDA – 11,4%) – выше средней по отрасли.

Сегодня на ММВБ состоится размещение второго выпуска облигаций компании Евросеть объемом 3 млрд руб. Евросеть – крупнейший в России продавец услуг мобильной связи и сотовых телефонов.

Предыдущий заем компании торговался с доходностью 9,8%-11,0% и был успешно погашен в апреле этого года. Мы ожидаем, что доходность выпуска Евросеть-2 к 1,5-годовой ofercie составит 10,00%-10,25%, однако не видим большого апсайда для бумаги на вторичном рынке при размещении ниже этого диапазона.

В ближайшие дни мы ожидаем локальной ценовой коррекции в рублевых бондах и поэтому рекомендуем сокращать позиции в длинных голубых фишках.....стр.3

ТАКЖЕ В НОМЕРЕ

ЭКОНОМИКА В мае инфляция осталась под контролем

Объявленный показатель инфляции за май – 0,5% относительно предыдущего месяца – не стал большим сюрпризом, однако то, что темпы роста потребительских цен остаются у нижней границы рыночных прогнозов, безусловно, вселяет оптимизм. Между тем относительно соответствующего прошлогоднего показателя инфляция в мае составила 9,6%, что превышает прогноз правительства и ЦБ РФ на конец года. Этим, возможно, и объясняется недавнее неожиданное изменение в политике ЦБ РФ, позволившего рублю укрепляться.стр.4

НЕФТЬ И ГАЗ Стратегических месторождений станет больше?

.....стр.4

ВЫМПЕЛКОМ Telenor покупает до 3,9% акций Вымпелкома на открытом рынке Косвенный признак, что конфликт, возможно, урегулирован

Как сообщает Интерфакс, Telenor и ING Bank подписали соглашение о том, что банк от имени Telenor'a купит до 3,9% акций сотового оператора на открытом рынке в период со 2 июня по 30 сентября. По условиям соглашения, данный пакет акций не будет давать его владельцу или другим сторонам голосующих прав до июня 2007 г..стр.5

ТЕЛЕКОММУНИКАЦИИ Ренова создает в Москве холдинг альтернативных услуг

.....стр.5

СТАТИСТИКА

.....стр.6

Новости

✦ Президент РЖД Владимир Якунин вчера сообщил, что компания ведет переговоры о покупке более 25% акций Трансмашхолдинга, лидера транспортного машиностроения. Сделка может быть завершена до конца года. [Ведомости]

✦ 5 июня состоялось исполнение oferty по первому выпуску облигаций ЗАО «Трансмашхолдинг». Эмитенту было предъявлено 1 492 772 облигации, что составило 99,5% объема займа. Ранее Эмитентом была утверждена ставка по 4-му купону в размере 1% годовых. [Cbonds]



Новости

- ✦ Президент РЖД Владимир Якунин вчера сообщил, что компания ведет переговоры о покупке более 25% акций Трансмашхолдинга, лидера транспортного машиностроения. Сделка может быть завершена до конца года. [Ведомости]
- ✦ 5 июня состоялось исполнение оферты по первому выпуску облигаций ЗАО «Трансмашхолдинг». Эмитенту было предъявлено 1 492 772 облигации, что составило 99,5% объема займа. Ранее Эмитентом была утверждена ставка по 4-му купону в размере 1% годовых. [Cbonds]
- ✦ Рейтинговое агентство «Эксперт РА» присвоило группе компаний «Камская долина» рейтинг кредитоспособности «В+». [Cbonds]
- ✦ 7 июня 2006 года на вторичном рынке будет проведено доразмещение ОФЗ-ПД выпуска № 25059RMFS, находящегося в портфеле Минфина России. Доразмещение будет проведено в форме аукциона в объеме 4 103,720 млн руб (по номинальной стоимости). [Cbonds]
- ✦ Агентство Moody's присвоило рейтинг «Ba2» программе нот банка Русский Стандарт объемом 1,5 млрд долл., а также рейтинг Ba2 выпуску LPN в рамках данной программы. [Moody's]
- ✦ 02 июня 2006 г. состоялся аукцион по продаже выпуска ОФЗ № 46005RMFS3. Размещаемый объем: 7 500,0 млн руб. Дата погашения: 09 января 2019 г. Спрос по номиналу: 7 498,325 млн руб. Размещенный объем выпуска по номиналу: 972,125 млн руб. Цена отсечения: 44,4270% к номиналу. Доходность по цене отсечения: 7,05% годовых. Средневзвешенная цена: 44,5467% к номиналу. Доходность по средневзвешенной цене: 7,03% годовых. [Cbonds]



Рынок рублевых облигаций

КОММЕНТАРИИ ПО РЫНКУ

События прошедших дней

Рынок рублевых инструментов продолжает отыгрывать пятничное ралли в US Treasuries. Ценовой индекс RDBI достиг максимума (1248 б.п.) с начала марта, однако до абсолютного рекорда (1279 б.п.), продемонстрированного рынком в начале января, все еще далеко.

Treasuries – Бернанке об инфляции

10-летние ноты продолжают держаться на уровне 5%. Вчерашнее заявление председателя ФРС Бена Бернанке, в рамках которого Бернанке выразил беспокойство по поводу растущей базовой инфляции и в очередной раз подчеркнул свое намерение удержать инфляцию в рамках заявленных предельных значений, лишь слегка умерило пыл инвесторов.

Торговые идеи:

Облигации компании **Талосто**, второго в России производителя мороженого и замороженной продукции торгуются с доходностью 10,08% к оферте через 15,8 мес. Мы считаем, что кредитный профиль компании заслуживает более низкой доходности, и рекомендуем бумагу к покупке с целью по доходности в 9,5%.

Рекомендация «держат» сохраняется для выпусков: УНП (9,31% на 6 мес.), МастерБанк-2 (11,89% на 12 мес.), МОИА (8,32% на 1,4 мес.), Инком-Лада-2 (11,45% на 9,4 мес.), Мособлгаз (9,52% на 31 мес.).

Предстоящие размещения – Черкизово

Сегодня на ММВБ состоится размещение выпуска облигаций компании Черкизово – ведущего российского производителя колбасной продукции.

Ключевым моментом при оценке справедливой доходности Черкизово мы считаем высокий уровень прозрачности компании – Черкизово подготавливает консолидированную аудированную отчетность (US GAAP), согласно которой долговая нагрузка Черкизово умеренная, а рентабельность бизнеса (по EBITDA – 11,4%) – выше средней по отрасли.

Поэтому наиболее близким аналогом размещающейся бумаги мы считаем не облигации других производителей мясной продукции (например, Микоян или МК Евросервис), а второй выпуск компании ВБД, торгующийся с доходностью 8,34% на 5 лет.

Принимая во внимание дебютный характер займа компании, наличие рейтинга, а также существенно больший масштаб ВБД, мы считаем что премия Черкизово к соответствующей по дюрации точке ВБД-2 должна составить не менее 100 б.п., что соответствует доходности не менее 9% (ставка купона 8,8% и выше) к оферте через 3 года.

Предстоящие размещения – Евросеть

Сегодня на ММВБ состоится размещение второго выпуска облигаций компании Евросеть объемом 3 млрд руб. Евросеть – крупнейший в России продавец услуг мобильной связи и сотовых телефонов.

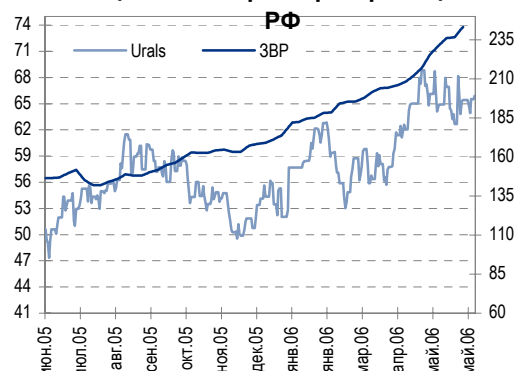
Предыдущий заем компании торговался с доходностью 9,8%-11,0% и был успешно погашен в апреле этого года. Мы ожидаем, что доходность выпуска Евросеть-2 к 1,5-годовой оферте составит 10,00%-10,25%, однако не видим большого апсайда для бумаги на вторичном рынке при размещении ниже этого диапазона.

В ближайшие дни

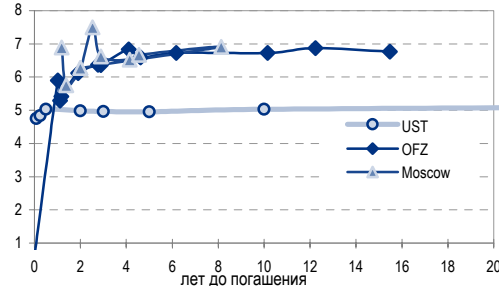
... мы ожидаем локальной ценовой коррекции в рублевых бондах и поэтому рекомендуем сокращать позиции в длинных голубых фишках.

Анастасия Залеская, zal_av@uralsib.ru

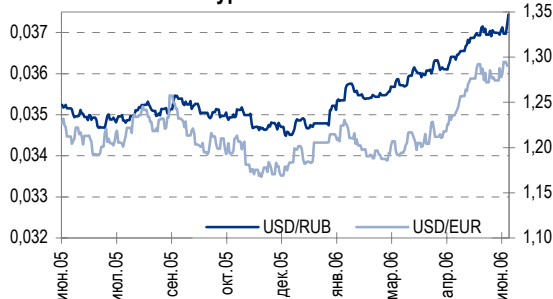
Цены на нефть и резервы ЦБ



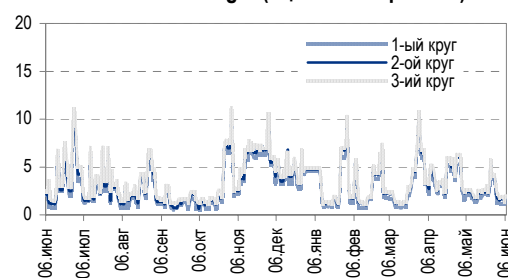
Кривая доходности UST, ОФЗ и Москвы



Курсы валют



Ставки Overnight (оценка ФК Уралсиб)





Экономика

В мае инфляция осталась под контролем

Индекс потребительских цен удерживается на уровне менее 10%... Объявленный показатель инфляции за май – 0,5% относительно предыдущего месяца – не стал большим сюрпризом, однако то, что темпы роста потребительских цен остаются у нижней границы рыночных прогнозов, безусловно, вселяет оптимизм. Между тем относительно соответствующего прошлогоднего показателя инфляция в мае составила 9,6%, что превышает прогноз правительства и ЦБ РФ на конец года. Этим, возможно, и объясняется недавнее неожиданное изменение в политике ЦБ РФ, позволившего рублю укрепляться.

...но все еще превышает официальный прогноз. В ходе вчерашней встречи с президентом Владимиром Путиным министр экономического развития и торговли Герман Греф сообщил, что в мае потребительские цены в России выросли на 0,5% относительно предыдущего месяца. Это в целом соответствует ожиданиям рынка и лишь незначительно превышает наш прогноз (0,6% по сравнению с апрелем). В годовом выражении индекс потребительских цен в прошлом месяце составил 9,6% – это существенное позитивное изменение по сравнению с 11,2%, зафиксированными в феврале, но по-прежнему заметно выше официального прогноза на текущий год, равного 9%.

Рубль укрепляется второй день подряд. В понедельник ЦБ РФ в очередной раз позволил рублю заметно укрепиться по отношению к доллару: официальный курс на сегодня составляет 26,71 руб./долл. За два последних дня торгов доллар потерял 1,3% своей номинальной стоимости, а рубль вернулся на уровень декабря 1999 г.

Владимир Тухомиров, tih_vi@uralsib.ru

Нефть и газ

Стратегических месторождений станет больше?

Усиление госконтроля. Нерезиденты будут вынуждены создавать консорциумы с российскими компаниями. Сообщение о новом предложении Минприроды дать новое определение так называемым стратегическим запасам носит несколько негативный характер, так как предполагает усиление государственного контроля над отраслью. Однако мы сомневаемся, что данная новость отпугнет иностранных инвесторов от российского сырьевого сектора. Просто им придется работать в консорциуме с российскими нефтяными компаниями при разработке стратегических нефтяных месторождений.

Минприроды предлагает считать стратегическими месторождения меньшего размера. Министерство природных ресурсов выступило с предложением о том, что государство должно сократить размер месторождений полезных ископаемых, которые должны быть квалифицированы как «стратегические», сообщает «Ведомости».

Определение стратегических месторождений. По данным «Ведомостей», минимальный уровень запасов, располагая которым, месторождение считается стратегическим, должен быть снижен до 75 млрд куб. м для газоносных месторождений и, возможно, ниже 150 млн т для нефтяных месторождений. Первоначально правительство предлагало относить к категории «стратегических» те месторождения, которые содержат по меньшей мере 1 трлн куб. м газа или 150 млн т нефти.



Каюс Рапану, rap_ca@uralsib.ru
Алексей Кормицков, kor_an@uralsib.ru
Анна Юдина, udi_an@uralsib.ru

ТЕЛЕКОММУНИКАЦИИ

Ренова создает в Москве холдинг альтернативных услуг связи

Рост конкуренции в Москве. Консолидация альтернативных операторов в холдинг «Ренова-медиа» соответствует тенденциям, наблюдаемым в отрасли, и косвенно свидетельствует о том, что услуги Triple play (видео, Интернет, телефония) – один из наиболее динамично развивающихся сегментов телекоммуникационного бизнеса. Появление на столичном рынке альтернативных услуг связи нового крупного игрока может оказать давление на позиции Комстара-ОТС.

Ренова объединила московские телекоммуникационные активы в холдинг «Ренова-медиа. Компания «Ренова» объединила телекоммуникационные активы, расположенные в Москве, в холдинг «Ренова-медиа» с целью усилить конкурентоспособность за счет предоставления услуг видео, Интернета и телефонии. Ренова планирует через два года увеличить стоимость холдинга до 2,5 млрд долл. и в 2008 г. осуществить первичное размещение акций. Ренова-медиа контролирует три ключевых актива в Москве – Moscow CableCom, Телеинформ и белорусскую компанию «Космос-ТВ».

Амбициозные планы. У Реновы-медиа масштабные планы по развитию услуг Triple play. Реализация этих планов укрепит финансовое положение группы «Ренова» и позволит получить выгоду от владения самой крупной современной сетью связи в Москве (Комкор). Кроме того, холдинг планирует начать предоставление собственных контент-услуг и выйти на рынки других крупнейших городов России и даже за ее пределы. Ренова-медиа намерена инвестировать в развитие в нынешнем году 300 млн долл.

Константин Чернышев, che_kb@uralsib.ru
Станислав Юдин, yud_sa@uralsib.ru

ВЫМПЕЛКОМ

Telenor покупает до 3,9% акций Вымпелкома на открытом рынке

Косвенный признак, что конфликт, возможно, урегулирован

Решение Telenor'a купить 3,9% акций Вымпелкома, может косвенно свидетельствовать о завершении конфликта между норвежской компанией Telenor и российской Altimo.

3,9% акций Вымпелкома будут куплены на открытом рынке. Как сообщает Интерфакс, Telenor и ING Bank подписали соглашение о том, что банк от имени Telenor'a купит до 3,9% акций сотового оператора на открытом рынке в период со 2 июня по 30 сентября. По условиям соглашения, данный пакет акций не будет давать его владельцу или другим сторонам голосующих прав до июня 2007 г

Константин Чернышев, che_kb@uralsib.ru
Станислав Юдин, yud_sa@uralsib.ru



Рынок рублевых облигаций

Выпуск	Объем выпуска, млн. руб.	Купонная ставка, %	Дата			Месяцев до		Цена	Изм.	Торговый объем, руб.	Котировки		Доходность, %				DVO1	Рейтинг		Сред. бп
			купона	оферты	погаш.	офрт.	погаш.				покупка	продажа	офрт.	погаш.	HPR	текущ.		S&P/M	Уралсиб	
КОРПОРАТИВНЫЕ ОБЛИГАЦИИ																				
ГОСКОМПАНИИ																				
Аижк	1 070	11,00	01.дек.06		01.дек.08		30,3				109,40									
Аижк-2	1 500	11,00	01.авг.06		01.фев.10		44,6				112,75									
Аижк-3	2 250	9,40	15.июл.06		15.окт.10		53,1				106,00	106,50								
Аижк-4	900	8,70	01.авг.06		01.фев.12		68,9				106,00	107,00								
Аижк-5	2 200	7,35	15.июл.06		15.окт.12		77,5	99,50	-0,01	799 980	99,26	99,95		7,67		7,39	4,44			108
Аижк-6	2 500	7,40	15.июл.06		15.июл.14		98,7				99,75	99,90								
ВТБ-4	5 000	6,50	21.сен.06		19.мар.09		33,9													
ВТБ-5	15 000	6,20	27.июл.06	26.апр.07	17.окт.13	10,8	89,7					100,20								BBB/Baa2
Газпром-3	10 000	8,11	22.июл.06		18.январ.07		7,6	107,57	6,27	32 182 930	101,10			-3,76	-3,67	7,54	0,69			BBB/Baa2
Газпром-4	5 000	8,22	16.авг.06		10.фев.10		44,9	104,23	0,13	12 572 701	104,10	104,30		7,02		7,89	3,18			BB+/Baa2
Газпром-5	5 000	7,58	10.окт.06		09.окт.07		16,4	102,20	0,45	61 320	101,85	102,20		5,93		7,42	1,26			BB+/Baa2
Газпром-6	5 000	6,95	10.авг.06		06.авг.09		38,6	100,15	0,00	10 561 820	100,15	100,30		7,01		6,94	2,72			BB+/Baa2
РЖД-2	4 000	7,75	07.июл.06		05.дек.07		18,3													BBB-/ruAA+/Baa2
РЖД-3	4 000	8,33	07.июл.06		02.дек.09		42,5													BBB-/ruAA+/Baa2
РЖД-4	10 000	6,59	15.июл.06		14.июл.07		12,5	100,40	0,10	112 739 646	100,25	100,40		6,27		6,56	0,95			3-/ruAA+/Baa2
РЖД-5	10 000	6,67	28.июл.06		23.январ.09		32,1	99,45	0,05	995	99,40	99,60		7,02		6,71	2,29			3-/ruAA+/Baa2
РЖД-6	10 000	7,35	15.июл.06		10.ноя.10		54,0	101,01	0,09	211 851 965	101,05	101,11		7,20		7,28	3,65			3-/ruAA+/Baa2
РЖД-7	5 000	7,55	15.июл.06		07.ноя.12		78,2	102,00	0,12	11 068 446	101,90	102,10		7,28		7,40	4,97			3-/ruAA+/Baa2
ФСК ЭЭС	5 000	8,80	20.июл.06		18.дек.07		18,7	103,12	0,02	59 829 193	103,11	103,12		6,74		8,53	1,42			B+/ruA+
ФСК ЭЭС-2	7 000	8,25	22.июл.06		22.июл.10		49,3				102,95	103,10								B+/ruA+
ФСК ЭЭС-3	7 000	7,10	16.июл.06		12.дек.08		30,7	99,90	0,06	999	99,60	99,90		7,27		7,11	2,19			B+/ruA+
СЫРЬЕ																				
Итера	1 200	9,75	07.июл.06		07.дек.07		18,3													
Лукойл	6 000	7,25	21.июл.06	20.ноя.07	17.ноя.09	17,8	42,0			93 760 253	100,90	101,14								BB/ruAA/Ba2
Новатэк	1 000	9,40	30.июл.06		30.ноя.06		5,9					101,40								
РуссНефть	7 000	9,25	16.июл.06	12.дек.08	10.дек.10	30,7	55,0	101,45	-0,10	4 159 615	101,45	101,59		8,78		9,12	2,15			
СУЭК-2	1 000	8,50	17.авг.06		15.фев.07		8,5			10 000 000										C
Татнефть-3	1 500	12,00	01.июл.06		01.июл.06		0,9				100,38	100,45								B-
ТНК-ВР	3 000	15,00	28.ноя.06		28.ноя.06		5,9	104,25	0,14	27 188 400	99,00	104,50		6,01	5,92	14,39	0,48			BB/Ba2
Удмуртнефтпр	1 500	9,50	01.сен.06	01.дек.06	01.мар.08	6,0	21,2				100,10	100,38								A
МЕТАЛЛУРГИЯ																				
Амурметалл	1 500	9,80	31.авг.06		26.фев.09		33,2	100,50	0,07	22 318 861	100,55	100,58					9,75			
Маир	500	12,30	04.июл.06		03.апр.07		10,1	100,70	0,01	100 700	100,65	100,70					11,89	11,14	12,21	0,72
Макси-Групп	3 000	11,25	14.сен.06	13.сен.07	12.мар.09	15,5	33,7	99,25	-0,03	870 450	99,21	99,40		12,22			11,34	1,08		648
Мечел-ТД	3 000	11,75	16.июл.06	16.июл.06	12.июл.09	0,4	36,8	100,10	0,00	22 130 190	100,10	100,19		8,29		7,98	11,74	0,03		670
РусАлФин-2	5 000	8,00	20.ноя.06		20.май.07		11,6			5 035 000	100,70	100,90								NR
РусАлФин-3	6 000	7,20	21.сен.06		21.сен.08		28,0				89,05	99,49								NR
Северсталь	3 000	8,10	29.июл.06		28.июл.07		12,9													B+
ТЧМ-2	1 000				02.дек.07		18,2	102,50	2,55	56 248 000										B+
Хайленд Голд	750	12,00	05.июл.06	04.окт.06	02.апр.08	4,0	22,2				100,20	100,40								A-
ТЕЛЕКОМУНИКАЦИИ																				
ВолгаТел-2	3 000	8,20	06.июл.06	02.дек.08	30.ноя.10	30,4	54,6													B+/ruA+
ВолгаТел-3	2 300	8,50	06.июл.06		30.ноя.10		54,6													B+/ruA+
Дальсвязь	1 000	13,00	15.ноя.06		15.ноя.06		5,4				101,95	102,20								B+
МГТС-4	1 500	7,10	25.окт.06	25.апр.07	22.апр.09	10,8	35,1	100,00	-5,87	2 000 000	100,03	102,00		7,21		7,04	7,10	0,82		BB-/ruAA-/Ba3
МГТС-5	1 500	8,30	28.ноя.06	29.май.07	25.май.10	11,9	48,3				101,00	101,60								B+
Мегафон-2	1 500	9,28	11.окт.06		11.апр.07		10,3				101,50	102,12								B+
Мегафон-3	3 000	9,25	17.окт.06		15.апр.08		22,7	102,85	-0,43	216 213 529	102,85			7,71		8,99	1,68			BB-/ruAA-
С-3Тел-2	1 500	7,50	05.июл.06		03.окт.07		16,2				99,55	99,84								B+
С-3Тел-3	1 500	9,25	31.авг.06	28.фев.08	24.фев.11	21,1	57,5					112,35								B
СибирьТел-3	1 530	14,50	14.июл.06		14.июл.06		1,3	100,70	-0,05	1 007	100,65	100,70		7,72	7,47	14,40	0,11			B
СибирьТел-4	2 000	12,50	06.июл.06		05.июл.07		13,2	104,75	0,05	1 048	104,60	104,65		7,97		11,93	1,02			B
СибирьТел-5	3 000	9,20	27.окт.06		25.апр.08		23,0				101,45	101,72								B
СибирьТел-6	2 000	7,85	21.сен.06	23.сен.08	16.сен.10	28,0	52,1	98,55	-0,12	29 572 501	98,30	98,75		8,69		7,97	1,95			B
СМАРТС-2	500	15,00	26.июл.06	26.июл.06	26.июл.07	0,7	12,9				99,90	100,40								B-
СМАРТС-3	1 000	14,10	03.окт.06	06.окт.06	29.сен.09	4,1	40,4				100,21	101,29								B-
Таттелеком	600	11,75	08.авг.06		06.май.07		11,2				103,15	103,40								B+
УрСИ-6	3 000	14,25	18.июл.06		18.июл.06		1,4	100,74	-0,01	22 564 085	100,71	100,74		7,76	7,51	14,15	0,12			B+
УрСИ-4	3 000	9,99	02.ноя.06		01.ноя.07		17,1	102,77	-0,03	7 039 866	102,70	102,75		8,02		9,72	1,29			B+
УрСИ-5	2 000	9,19	19.окт.06		17.апр.08		22,7	102,00	0,10	3 060 000	101,80	102,00		8,17		9,01	1,66			B+
УрСИ сер06	2 000	8,20	23.ноя.06	20.ноя.08	17.ноя.11	30,0	66,4	99,50	-0,10	9 957 500	99,45	99,60		8,61		8,24	2,09			B+
УрСИ-7	3 000	8,40	19.сен.06	17.мар.09	13.мар.12	33,9	70,3													B+
Центртел-3	2 000	12,35	15.сен.06		15.сен.06		3,4				101,05	101,30								B-/ruBBB-
Центртел-4	5 623	13,80	19.авг.06		21.авг.09		39,1	114,20	0,03	34 737 640	114,05	114,20		8,82		12,08	2,88			B
ЦентТелеграф	500	16,00	22.авг.06		22.авг.06		2,6				100,36	101,99								C
ЮТК	1 500	14,24	14.сен.06		14.сен.06		3,4	101,74	0,35	101 740	101,25	101,60		7,79	7,58	14,00	0,27			



Рынок рублевых облигаций

Выпуск	Объем выпуска, млн. руб.	Купонная ставка, %	Дата			Месяцев до		Цена	Изм.	Торговый объем, руб.	Котировки		Доходность, %				Рейтинг		Сред. бл				
			купона	оферты	погаш.	офрт.	погаш.				покупка	продажа	офрт.	погаш.	HPR	текущ.	DVO1	S&P/M		Урал сиб			
КОРПОРАТИВНЫЕ ОБЛИГАЦИИ (продолжение)																							
ОСТ-2	1 000	12,90	09.июн.06	10.май.07	08.май.08	11,3	23,4				100,36	100,57							C+				
ОтечПек-2	1 000	10,25	22.авг.06	21.авг.07	17.фев.09	14,7	32,9				99,00	100,00											
Очаково-2	1 500	8,50	14.сен.06		11.сен.08		27,6	99,00	-0,40	9 559 440	99,00	99,20		9,30		8,59	1,56		B-	297			
ПИТ-1	1 000	12,00	28.сен.06		28.сен.06		3,8												C				
ПИТ-2	1 500	14,25	25.сен.06	25.сен.06	23.мар.09	3,7	34,1			10 165 000	101,55	101,75							C				
ПраймДон	1 000	12,50	11.авг.06		10.ноя.06		5,3	100,00	-0,02	47 000	100,00				13,07	12,40	12,50	0,38		C+	868		
Талосто	1 000	10,00	08.сен.06	14.сен.07	06.мар.09	15,5	33,5	100,00	-0,69	1 000	100,15	100,34	10,08			10,00	1,12			455			
ЭФКО	800	8,00	05.сен.06		05.сен.06		3,1	99,30	-0,04	2 125 034	99,34	99,50		11,07	10,64	8,06	0,23			C-	668		
ЭФКО-2	1 500	10,50	28.июл.06	26.янв.07	22.янв.10	7,8	44,2	100,35	-0,05	6 023 081	100,35	100,43	10,13			9,57	10,46	0,58		C-	520		
розничная торговля																							
Виктория	1 500	9,90	03.авг.06	01.фев.07	29.янв.09	8,0	32,3	100,20	-0,10	3 098 092	100,10	100,20	9,77			9,27	9,88	0,60			479		
Детский Мир	1 150	8,50	11.авг.06		29.янв.15		105,3				99,40	100,40											
Дикая Орхидея	1 000	11,30	13.июл.06	12.апр.07	09.апр.09	10,4	34,6																
Диски	3 000	9,25	21.сен.06		17.мар.11		58,2	99,93	0,09	134 953 980	99,80	100,00			9,48		9,26	3,63			290		
Инком-Лада	700	17,00	24.авг.06	14.дек.06	22.ноя.07	6,4	17,8	102,30	-0,40	537 075	102,30	102,50	11,05		10,47	16,62	0,47			C	645		
Инком-Лада-2	1 400	11,75	18.авг.06	16.фев.07	12.фев.10	8,5	44,9	100,40	0,10	4 869 400	100,21	100,40	11,61		11,07	11,70	0,62			B-/ruBBB	C	654	
Копейка	1 200	9,75	20.июн.06	19.дек.06	17.июн.08	6,6	24,8				101,20	101,40								B-/ruBBB	B		
Копейка-2	4 000	8,70	23.авг.06	18.фев.09	15.фев.12	33,0	69,4	99,80	0,00	80 222 426	99,75	99,87	9,08			8,72	2,24			B-/ruBBB	B	265	
Магнит	2 000	9,34	22.ноя.06		19.ноя.08		29,9				100,85	102,00											
Марта-Финанс	700	14,84	23.ноя.06		22.мар.08		23,9	105,00	0,31	1 050 000	104,50	104,93			12,26		14,13	1,67			604		
Марта-Финанс-2	1 000	11,75	07.июн.06	07.июн.07	06.дек.09	12,2	42,7																
Матрица	1 200	12,32	14.июн.06	13.июн.07	10.дек.08	12,4	30,6																
МИР	1 000	9,89	27.июн.06	27.дек.06	27.дек.07	6,8	19,0	100,07	-0,03	2 001 400	100,00	100,50	9,97		9,35	9,88	0,51				527		
Монетка	1 000	10,70	16.ноя.06	15.ноя.07	14.май.09	17,6	35,8																
Перекресток	1 500	8,81	11.июл.06	11.июл.06	08.июл.08	1,2	25,5			2 003 001	100,00	100,20											
Пятерочка	1 500	11,45	15.ноя.06		12.май.10		47,9														B		
Пятерочка-2	3 000	9,30	20.июн.06		14.дек.10		55,1	103,15	0,22	24 224 300	103,00	103,15			8,62		9,02	3,62			B+	207	
Техносила	2 000	9,50	30.ноя.06	29.май.08	27.май.10	24,1	48,4																
сервис																							
ДжЭфСи-2	1 200	13,00	06.июн.06	26.дек.06	04.дек.07	6,8	18,2													B-	C+		
Евросервис	1 500	14,00	20.июн.06	19.дек.06	18.дек.07	6,6	18,7	100,40	0,00	1 356 404	100,20	100,40	13,87		12,83	13,94	0,47				923		
КААД-2	3 000	11,59	23.ноя.06	23.ноя.06	22.май.08	5,7	23,9	99,60	-0,05	5 507 752	99,60	99,65	12,86		12,45	11,64	0,41			B-/ruBBB-	NR	841	
Лаверна	1 000	12,00	12.окт.06	12.апр.07	08.апр.10	10,4	46,8																
ММК-Трансфинанс	650	11,50	13.июл.06	16.янв.07	10.июл.08	7,5	25,5	101,10	0,60	101 100	100,80	101,07	9,55		8,95	11,37	0,57				470		
Мособлгаз	1 000	10,75	22.июн.06		21.дек.08		31,0	101,90	-0,05	458 550	101,95	102,05			9,67	10,55	1,42				352		
РКС	1 500	9,70	18.окт.06	17.окт.07	15.апр.09	16,6	34,8																
Росинтер-2	400	10,00	05.июл.06		02.июл.08		25,3														C		
Росинтер-3	1 000	11,00	01.сен.06	01.сен.06	27.авг.10	2,9	51,5														C		
Санвэй	3 000	11,66	07.июн.06	06.июн.07	03.дек.08	12,2	30,4																
Трансаэрс	2 500	11,65	10.авг.06	09.авг.07	05.фев.09	14,3	32,5	100,87	-0,42	163 964 300	100,85	101,20	11,10		11,55	11,55	1,03				567		
ЭйрЮнион	1 500	13,00	15.авг.06	15.май.07	10.ноя.09	11,5	41,8	100,60	0,03	10 065 066	100,46	100,59	12,89		12,20	12,92	0,80				718		
ЮТэйр	1 000	10,65	22.ноя.06		22.ноя.06		5,7				100,05	100,45											
строительство																							
Адамант	500	14,10	08.июн.06	08.июн.06	05.июн.08	0,1	24,4														B-		
Адамант-2	2 000	11,25	24.авг.06	24.май.07	20.май.10	11,8	48,2														B-		
ГлМосСтрой-2	4 000	11,50	21.сен.06	20.сен.07	17.мар.11	15,7	58,2	100,90	0,05	67 124 564	100,90	101,19	10,99		11,40	11,40	1,13				545		
ЛенСпецСМУ	1 000	12,00	26.окт.06	24.апр.08	22.апр.10	23,0	47,2																
ЛСР	1 000	11,00	21.сен.06	22.мар.07	20.мар.08	9,7	21,8	99,44	-0,01	108 386	99,31	99,40	12,05		11,51	11,06	0,70				C+	672	
Миракс Групп	1 000	12,50	22.авг.06	22.авг.06	01.мар.07	2,6	26,9			5 037 500	100,60	101,00									B-		
ПИК-5	1 120	10,20	22.авг.06	22.май.07	20.май.08	11,7	23,8	99,67	0,05	10 161 605	99,65	99,75	10,99		10,54	10,23	0,83				C	522	
Стройтрансгаз	3 000	9,60	28.июн.06		25.июн.08		25,0			10 145 000	101,43	101,60											
СУ-155	1 500	10,50	29.июн.06		30.мар.07		9,9				99,80	101,00										C+	
энергетика																							
Башкирэн-2	500	9,50	24.авг.06		22.фев.07		8,7					101,00										B	
Башкирэн-3	1 500	8,56	03.июл.06		19.мар.09		33,9															B	
Ленэнерго	3 000	10,25	19.окт.06		19.апр.07		10,6	101,25	0,11	41 513 692	101,12	101,15		8,89	8,60	10,12	0,80				B-	336	
Мосэнерго-2	5 000	7,65	31.авг.06	23.фев.12	18.фев.16	69,6	118,2				99,20	99,45									B-/ruBBB+		
СвердлЭн	500	10,50	31.авг.06		01.мар.07		9,0	101,30	0,40	9 117	101,07			8,79	8,40	10,37	0,68				C	361	
Татэнерго	1 500	9,65	14.сен.06		13.мар.08		21,6	103,03	0,00	12 363 500	102,95	103,00		7,93		9,37	1,60				C	194	
Якутскэнерго	400	14,00	31.авг.06		31.авг.06		2,9				101,00	102,00										C+	
ХИМИЯ																							
Куйбышевазот-2	2 000	8,80	08.сен.06		04.мар.11		57,8	99,97	-0,03	849 745	99,97	100,20			9,00	8,80	3,66				B-	241	
НИКОСХИМ	1 000	14,00	15.июн.06		14.дек.06		6,4	101,20	0,50	65 780	101,00	101,29			11,90	10,87	13,83	0,48			ruBB	C	729
НКНХ-3	2 000	8,00	01.сен.06		01.сен.07		15,1															B	
НКНХ-4	1 500	9,99	02.окт.06	30.мар.09	26.мар.12	34,3	70,7	104,50	0,15														



Рынок рублевых облигаций

Выпуск	Объем выпуска, млн. руб.	Купонная ставка, %	Дата			Месяцев до		Цена	Изм.	Торговый объем, руб.	Котировки		Доходность, %				DVO1	Рейтинг		Сред. бп
			кулона	оферты	погаш.	офрт.	погаш.				покупка	продажа	офрт.	погаш.	HPR	текущ.		S&P/M	Уралсиб	
КОРПОРАТИВНЫЕ ОБЛИГАЦИИ (продолжение)																				
автопром																				
АвтоВАЗ-2	3 000	9,20	16.авг.06	14.фев.07	13.авг.08	8,5	26,7	101,00	-0,05	303 000	101,01	101,05	7,81		7,48	9,11	0,65		В	274
АвтоВАЗ-3	5 000	9,70	27.июн.06	27.июн.06	22.июн.10	0,7	49,3	100,11	-0,02	1 001	100,12	100,25	7,83		7,55	9,69	0,06		В	343
ИжАвто	1 000	10,70	13.сен.06				9,4	99,40	-0,09	147 112	99,31	99,53		11,81	11,27	10,76	0,68		С	654
КамаАЗ-2	1 500	8,45	22.сен.06	26.сен.08	17.сен.10	28,1	52,2				99,50	99,99							С	
СОК-Авто	1 100	12,60	26.окт.06	26.окт.06	24.апр.08	4,8	23,0	100,19	0,00	244 468	100,11	100,29	12,37		11,93	12,58	0,35		В	798
СС-Авто	1 500	11,25	27.июл.06	25.янв.07	21.янв.10	7,8	44,2				101,50	103,00							В	
производство																				
Арнест	600	10,30	25.окт.06	25.апр.07	29.апр.09	10,8	35,3													
АЦБК	500	13,50	08.июн.06		07.сен.06		3,1													В-
АЦБК-Инвест-2	500	11,80	22.авг.06	21.ноя.06	20.май.08	5,6	23,8													В-
Волга	1 500	12,00	12.сен.06		13.мар.07		9,4	101,91	0,04	4 076 400	101,91	102,10			9,54	9,10	11,78	0,71		428
ГОТЭК-2	1 500	9,90	22.июн.06	23.июн.06	18.июн.09	0,6	37,0	99,95	0,01	14 148 592	99,80	99,95	15,91		14,78	9,90	0,04		С-	1152
ЛОМО-2	700	14,20	11.июл.06		11.июл.06		1,2	100,00	-0,01	1 000	100,00	100,23			14,29	13,44	14,20	0,09		С+
ОМК	3 000	9,20	08.июн.06		12.июн.08		24,6													989
Росконтракт	700	11,70	06.июн.06	05.сен.06	04.сен.07	3,1	15,2													С+
РусТекстиль	500	18,80	12.сен.06		12.сен.06		3,3	101,87	-0,18	305 600	101,46	101,90			11,68	11,22	18,45	0,26		729
РусТекстиль-2	1 000	12,75	07.сен.06		05.мар.09		33,5	99,35	0,83	298 050	98,75	99,30			13,54		12,83	1,58		С-
РусТекстиль-3	1 200	12,00	24.окт.06	01.ноя.07	20.окт.09	17,1	41,1	98,60	0,10	202 123	98,30	98,45	13,34			12,17	1,16			769
СалаватСтекло	750	11,60	26.сен.06	26.сен.06	25.мар.08	3,8	22,0													
СалаватСтекло-2	1 200	9,28	01.ноя.06	31.окт.07	28.окт.09	17,1	41,4				99,40	99,70								
СвобСокол	600	11,75	23.ноя.06		22.ноя.07		17,8				100,00	100,75								
СЗЛК	300	13,90	13.июл.06		13.июл.06		1,3					100,19								С
ТМК	2 000	10,30	20.окт.06		20.окт.06		4,6	100,92	-0,04	125 868 714	100,85	100,96			7,86	7,68	10,21	0,36		347
ТМК-2	3 000	10,09	26.сен.06	27.мар.07	24.мар.09	9,8	34,1	101,80	0,00	17 204 200	101,71	101,85	7,87		7,58	9,91	0,75		В-	250
ТМК-3	5 000	7,95	22.авг.06	19.фев.08	15.фев.11	20,8	57,2	99,93	0,03	74 956 499	99,90	100,00	8,14			7,96	1,51		В-	221
ЧТПЗ	3 000	9,50	21.июн.06	18.июн.08	16.июн.10	24,8	49,1	102,55	0,05	64 310 979	102,50	102,80	8,28			9,26	1,80			187
ЯТХ	1 000	12,00	27.окт.06	27.окт.06	24.окт.08	4,8	29,1				100,00	100,20								С+
финансы																				
Газбанк	750	11,00	21.ноя.06	21.ноя.06	25.ноя.08	5,6	30,1	100,26	-0,26	6 517 000	100,20	100,30	10,66		10,37	10,97	0,42		В2	622
Газпромбанк	5 000	7,10	03.авг.06		27.янв.11		56,6	97,70	-0,30	23 116 801	97,66	98,00			7,84	7,27	3,66		Ваа1/ВВ	125
Зенит	1 000	8,00	22.сен.06		24.мар.07		9,7				99,90	100,00							В1	
Зенит-2	2 000	8,39	16.авг.06		16.фев.09		32,9				99,61	99,90								
Импэксбанк-2	1 000	7,50	20.окт.06	21.апр.07	20.апр.08	10,7	22,8				100,00	100,75							В-/В1	
КИТ Финанс	2 000	10,50	17.июн.06	22.дек.06	18.дек.08	6,7	30,9				100,11	100,35							ССС	
МастерБанк-2	1 000	11,75	24.ноя.06	25.май.07	23.май.08	11,8	23,9	100,00	-0,04	997 000	100,02	100,20	12,09		11,71	11,75	0,84			629
МИА-2	1 000	9,50	08.авг.06	06.фев.07	09.авг.08	8,2	26,5													
МИА-3	1 500	9,40	31.авг.06	30.авг.07	23.фев.12	15,0	69,6													
МКБ	500	10,50	26.июл.06		25.апр.07		10,8	100,34	-0,01	5 117 400	100,30	100,40			10,47	9,97	10,46	0,78		В1
ММБ-1	1 000	8,30	15.авг.06		13.фев.07		8,4													ВВ
МОИА	1 500	9,00	21.июн.06	21.июн.06	21.дек.10	0,5	55,3				99,95	100,05								
Пробизнесбанк-2	1 000	10,69	01.ноя.06		29.апр.09		35,3				100,10	100,61								
Росбанк	3 000	9,25	15.авг.06	14.фев.07	15.фев.09	8,5	32,9	101,12	0,00	11 325 520	101,05	101,24	7,68		7,35	9,15	0,65		В-/ruBBB-/Ba3	261
РСХБанк	3 000	7,50	07.июн.06	06.дек.06	04.июн.08	6,1	24,3													Ва1
РСХБанк-2	7 000	7,85	23.авг.06		16.фев.11		57,2	100,38	0,04	59 204 600	100,22	100,30			7,98	7,82	3,70		Ва1	139
РТК Лиз-4	2 250	8,80	10.окт.06		08.апр.08		22,4				100,31	100,59								В-
РусСтанд-2	1 000	14,00	14.июн.06		14.июн.06		0,3													В+/ruA+/Ba2
РусСтанд-3	2 000	8,40	23.авг.06	01.сен.06	22.авг.07	2,9	14,8	99,90	-0,20	39 218 618			16,81		15,77	8,41	0,21		В+/ruA+/Ba2	1242
РусСтанд-4	3 000	8,25	01.сен.06		03.мар.08		21,2	99,75	-0,15	51 621 241	99,60	99,89			8,57	8,27	1,53		В+/ruA+/Ba2	261
РусСтанд-5	5 000	7,60	14.сен.06	15.мар.07	09.сен.10	9,4	51,9													В+/ruA+/Ba2
РусСтанд-6	6 000	8,10	16.авг.06	23.авг.07	09.фев.11	14,8	57,0													В+/ruA+/Ba2
ХКФ-2	3 000	8,50	14.ноя.06	15.май.07	11.май.10	11,5	47,9	100,05	0,12	499 250	100,05		8,61		8,40	8,50	0,85		В-/Ba3	288
ХКФ-3	3 000	8,25	22.июн.06	22.мар.07	16.сен.10	9,7	52,1	100,10	0,10	5 001 001		100,10	8,37		7,98	8,24	0,72		В-/Ba3	303



Рынок рублевых облигаций

Выпуск	Объем выпуска, млн. руб.	Купонная ставка, %	Дата			Месяцев до		Цена	Изм.	Торговый объем, руб.	Котировки		Доходность, %				DVO1	Рейтинг	Сред. бл
			купона	оферты	погаш.	оферты	погаш.				покупка	продажа	оферты	погаш.	HPR	текущая			
МУНИЦИПАЛЬНЫЕ ОБЛИГАЦИИ																			
Башкортостан-4	500	8,02	14.сен.06		13.сен.07		15,5				100,10	102,00						BB/Ba1	
Белг обл-31001	2 000	8,38	16.авг.06		10.ноя.10		54,0	101,90	-0,05	193 610	101,90	102,20		8,10		8,22	3,54		157
Волг обл	600	13,00	15.июн.06		11.июн.09		36,7	106,50	-0,40	78 810	106,00	106,50		7,99		12,21	1,86		175
Волг обл-2	700	6,48	22.июн.06		17.июн.10		49,1	107,00	-0,04	5 405 650	107,00	107,10		8,28		6,06	2,24		188
Воронеж обл-2	500	13,00	16.июн.06		18.июн.09		37,0	113,63	-0,71	11 362 500	113,50	114,30		7,41		11,44	2,80		103
Иркут обл	800	10,50	20.июл.06		22.июл.07		13,7	101,57	-1,08	1 991 483	101,45	101,57		7,76		10,34	0,58		253
Иркут обл-2	1 050	10,00	06.июн.06		07.сен.06		3,1											B+	
Ирк обл31-1	1 500	10,00	22.июн.06		17.дек.09		43,0	103,00	0,30	1 030	102,50	103,00		7,64		9,71	1,60		139
Ирк обл31-2	900	8,50	25.окт.06		23.окт.08		29,0				100,70	100,80						B+	
Коми-5	500	14,00	24.июн.06		24.дек.07		18,9	109,49	0,49	1 095	108,32	109,49		7,05		12,79	1,47		127
Коми-6	700	14,00	14.окт.06		14.окт.10		53,1	116,24	-1,16	567 235	116,00	116,50		7,96		12,04	3,80		146
Коми-7	1 000	12,00	23.ноя.06		22.ноя.13		90,9				106,01	110,26							-Ba3
Коми-8	1 000	9,00	05.сен.06		03.дек.15		115,6					99,70							-Ba3
Костром обл-4	800	12,00	13.июн.06		11.мар.08		21,5												
Красноярск-4	630	12,50	27.июл.06		27.окт.06		4,8				102,05	102,45							
Крас край-3	3 000	7,00	04.окт.06		01.окт.08		28,3	99,14	0,02	34 975 697	99,03	99,15		7,38		7,06	1,61		100
Краснод край	605	10,00	14.ноя.06		15.май.07		11,5				102,35	102,70							
Лен обл-2	800	14,01	14.июн.06		08.дек.10		54,9												B+/ruA+
Лен обл-3	1 300	13,50	16.июн.06		05.дек.14		103,5				126,00	134,70							B+/ruA+
Москва-35	4 000	10,00	18.июн.06		18.июн.06		0,4				100,05	100,40							BBB/Baa2
Москва-37	4 000	10,00	23.июн.06		23.сен.06		3,7				101,01	103,00							BBB/Baa2
Москва-27	4 000	15,00	20.июн.06		20.дек.06		6,6				104,90								BBB/Baa2
Москва-31	5 000	10,00	20.авг.06		20.май.07		11,6		5 210 000		103,03								BBB/Baa2
Москва-42	3 000	10,00	13.авг.06		13.авг.07		14,5				102,01	105,40							BBB/Baa2
Москва-40	5 000	10,00	26.июл.06		26.окт.07		16,9					105,80							BBB/Baa2
Москва-43	5 000	10,00	17.авг.06		17.май.08		23,7	107,59	0,61	53 776 742	107,22	108,00		5,98		9,29	1,83		-22
Москва-29	5 000	10,00	05.дек.06		05.июн.08		24,4												BBB/Baa2
Москва-36	3 000	10,00	16.июн.06		16.дек.08		30,8	105,98	-0,85	3 180	104,01	109,00				9,44	2,28		89
Москва-47	5 000	10,00	28.июл.06		28.апр.09		35,3	108,01	-0,44	2 160	108,70	111,00		6,62		9,26	2,60		26
Москва-41	5 000	10,00	30.июл.06		30.июл.10		50,5				108,25	111,00							BBB/Baa2
Москва-38	5 000	10,00	26.июн.06		26.дек.10		55,5	113,35	-0,07	144 133 006	113,25	113,40		6,67		8,82	4,07		11
Москва-39	4 800	10,00	21.июл.06		21.июл.14		98,9	110,17	-0,03	396 941 972	110,11	110,17		6,90		9,08	6,21		23
Москва-44	5 000	10,00	24.июн.06		24.июн.15		110,2				109,50	110,19							BBB/Baa2
Моск обл-3	4 000	11,00	20.авг.06		19.авг.07		14,7	105,70	0,40	1 057	105,20	105,70		6,10		10,41	1,16		64
Моск обл-4	9 600	11,00	25.июл.06		21.апр.09		35,0	110,85	0,12	361 371	110,80	110,85		6,99		9,92	2,62		63
Моск обл-5	12 000	10,00	03.окт.06		30.мар.10		46,5	108,00	0,06	63 577 888	107,75	107,99		7,06		9,26	2,68		76
Моск обл-6	12 000	9,00	24.окт.06		19.апр.11		59,3	107,10	0,02	226 146 072	107,02	107,18		7,37		8,40	4,08		79
Нижегор обл-1	1 000	11,80	02.авг.06		01.ноя.06		5,0	101,80	-0,01	12 780 990	101,80	101,98		7,47	7,18	11,59	0,38		308
Нижегор обл-2	2 500	10,24	02.ноя.06		02.ноя.08		29,4		6 273 000		104,45	104,70							
Новосибирск-2	1 500	12,00	06.июн.06		07.дек.06		6,2												
Новосибирск-3	1 000	13,00	12.июл.06		14.июл.09		37,8	113,59	-0,26	24 633 620	113,50	113,90		7,54		11,44	2,85		116
Новосиб обл	1 500	13,50	27.июл.06		27.июл.06		1,7		3 025 800		100,83	100,92							
Новосиб обл-2	2 000	13,30	31.авг.06		29.ноя.07		18,1	108,60	-0,20	3 293 839	108,30	108,60		7,34		12,25	1,39		162
Самар обл-1	1 185	12,00	04.июл.06		04.июл.06		1,0												BB-/ruAA-/Ba2
Самар обл-2	1 500	6,82	15.июн.06		09.сен.10		51,9												BB-/ruAA-/Ba2
Твер Обл-2	600	16,90	24.авг.06		23.ноя.06		5,7	104,17	-0,33	527 077	104,45	104,65		7,97	7,64	16,22	0,44		352
Твер Обл-3	800	7,95	31.авг.06		30.ноя.08		30,3				100,10	100,49							
Томск	300	12,00	24.авг.06		22.ноя.07		17,8		5 807 200										
Томск обл-1	500	11,00	27.июл.06		27.июл.06		1,7					100,80							ruA
Томск обл-2	600	11,00	13.окт.06		13.окт.07		16,5		5 217 500		104,15	104,48							ruA
Удмуртия	1 000	8,20	27.июн.06		27.дек.08		31,2	100,95	0,15	100 950	100,70	101,00		7,93		8,12	2,21		134
Уфа-3	400	10,03	18.июл.06		18.июл.06		1,4												B+/ruA+
Уфа-4	500	10,03	06.июн.06		03.июн.08		24,3												B+/ruA+
Хаб край-5	700	10,00	05.июл.06		05.окт.06		4,1				100,90	101,00							
ХМАО-2	3 000	12,00	26.ноя.06		27.май.08		24,1												BB/ruAA
Чувашия-2	500	9,00	12.июл.06		13.апр.07		10,4				100,70	102,10							
Чувашия-4	750	12,33	26.сен.06		27.мар.09		34,2				110,70	112,60							
Якутия-3	800	12,00	20.июн.06		17.июн.08		24,8	108,80	-0,12	4 209 872	108,80	109,00		7,51		11,03	1,87		113
Якутия-5	2 000	9,00	20.июл.06		21.апр.07		10,7	101,50	0,48	1 015	101,05	101,50		6,82	6,54	8,87	0,81		127
Якутия-25006	2 000	10,00	17.авг.06		13.май.10		47,9				107,70	108,00							ruA
Якутия-35001	2 500	7,95	20.июл.06		11.апр.13		83,4	100,94	0,00	2 019 810	100,85	100,94		7,98		7,88	4,43		139
ЯНАО	1 800	11,00	05.авг.06		03.авг.08		26,3		10 620 000										BB-/ruAA-
Яросл обл-2	1 000	13,28	04.июл.06		03.июл.07		13,1				105,79	106,00							
Яросл обл-3	1 000	12,00	17.ноя.06		17.ноя.06		5,5				102,15	102,29							
Яросл обл-4	1 000	11,00	23.ноя.06		26.май.09		36,2	108,45	0,00	15 194 535	106,50	108,45		7,35		10,14	2,67		97
Яросл обл-34006	2 000	8,35	24.окт.06		19.апр.11		59,3				99,00	99,50							
ГОСУДАРСТВЕННЫЕ ОБЛИГАЦИИ																			
ОФЗ 45002	2 760	10,00	02.авг.06		02.авг.06		1,9				10								

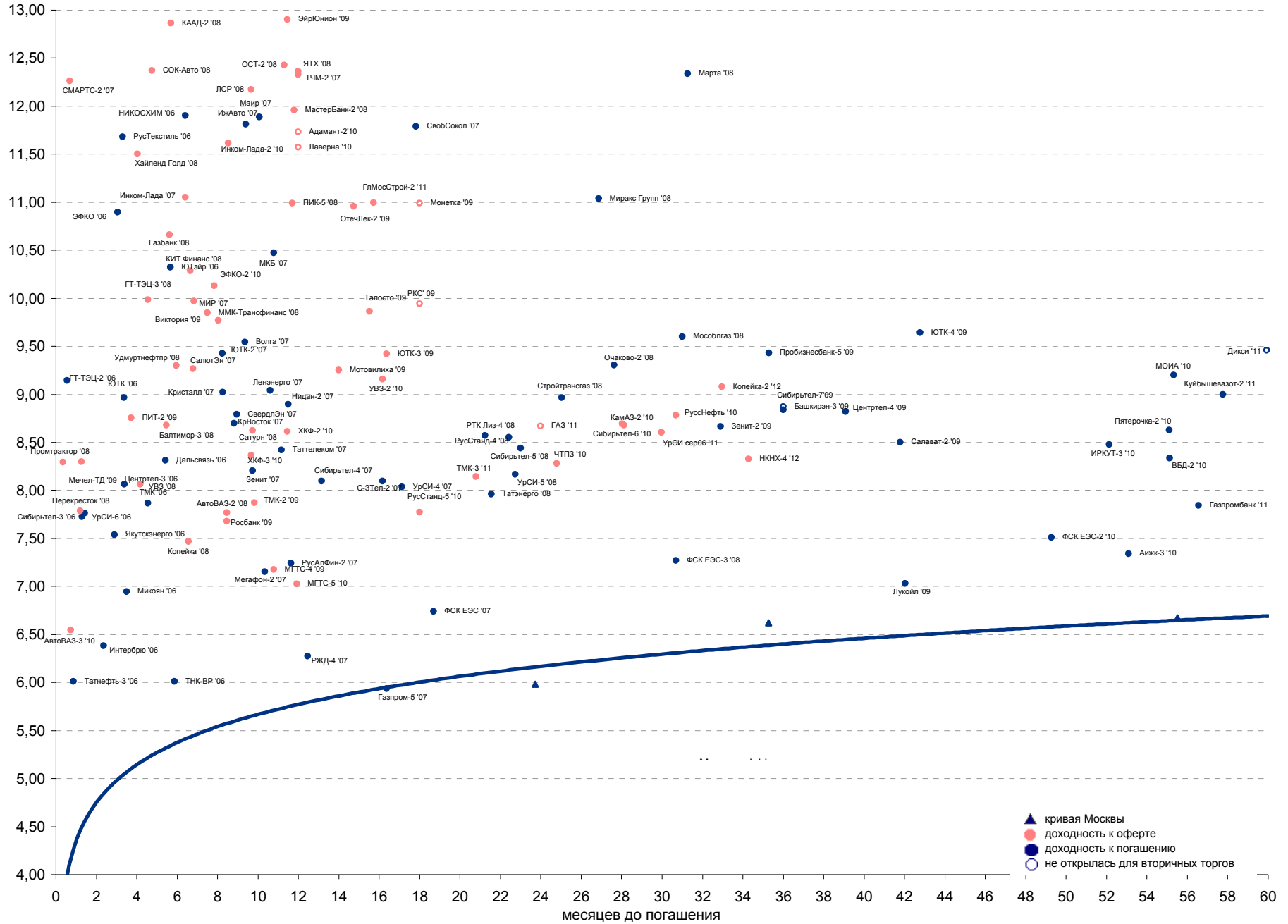


Рынок рублевых облигаций

Выпуск	Объем, тыс. ед.	Купон	Дата погашения	Дата след. Купона	Цена закрытия	Изменение, %	Доходность, %		Спрэд к индикатору, б.п.	Мод. дюрация
							погашения	текущая		
СУВЕРЕННЫЕ ОБЛИГАЦИИ										
Россия '07	\$ 2 400 000	10,00	26.06.2007	26.06.2006	104,26	0,00	5,75	9,59	69,5	0,95
Россия '10	\$ 2 767 442	8,25	31.03.2010	30.09.2006	104,56	-0,06	6,87	7,89	191,8	3,20
Россия '18	\$ 3 466 671	11,00	24.07.2018	24.07.2006	139,63	-0,04	6,28	7,88	114,4	7,33
Россия '28	\$ 2 500 000	12,75	24.06.2028	24.06.2006	171,72	-0,28	6,55	7,42	136,6	9,94
Россия '30	\$ 18 400 000	5,00	31.03.2030	30.09.2006	107,55	0,16	6,24	4,65	120,9	7,40
МинФин V	\$ 2 837 000	3,00	14.05.2008	14.05.2007	94,56	0,00	6,07	3,17	101,4	1,79
МинФин VII	\$ 1 750 000	3,00	14.05.2011	14.05.2007	87,13	0,00	6,10	3,44	115,6	4,36
МинФин VIII	\$ 1 322 000	3,00	14.11.2007	14.11.2006	97,40	0,00	4,90	3,08	-15,2	1,37
Aries '07	eur 2 000 000	6,18	25.10.2007	25.10.2006	104,02	0,02	3,42	5,94		0,39
Aries '09	eur 1 000 000	7,75	25.10.2009	25.10.2006	111,21	-0,06	4,11	6,97	-83,4	2,88
Aries '14	\$ 2 435 500	9,60	25.10.2014	25.10.2006	123,66	-0,12	5,97	7,76	94,0	5,98
МУНИЦИПАЛЬНЫЕ ОБЛИГАЦИИ										
Москва '11	eur 374 000	6,45	12.10.2011	12.10.2006	107,97	-0,04	5,68	5,97	-42,3 / 73,3	4,96
КОРПОРАТИВНЫЕ ОБЛИГАЦИИ										
АЛРОСА '08	\$ 500 000	8,13	06.05.2008	06.11.2006	103,89	-0,08	5,93	7,82	-20,9 / 92,5	1,75
АЛРОСА '14	\$ 500 000	8,88	17.11.2014	17.11.2006	111,44	-0,13	7,05	7,96	58,4 / 215,2	6,01
Альфа-Банк '07	\$ 150 000	7,75	09.02.2007	09.08.2006	100,73	-0,02	6,59	7,69	83,9 / 153,4	0,63
Банк Москвы '09	\$ 250 000	8,00	28.09.2009	28.09.2006	103,10	-0,12	6,93	7,76	24,5 / 198,0	2,83
Банк Москвы '10	\$ 300 000	7,38	26.11.2010	26.11.2006	101,19	-0,09	7,06	7,29	27,1 / 211,3	3,75
ВБД '08	\$ 150 000	8,50	21.05.2008	21.11.2006	102,04	-0,03	7,35	8,33	119,9 / 234,7	1,77
ВТБ '08	\$ 550 000	6,88	11.12.2008	11.06.2006	101,42	-0,08	6,25	6,78	-11,6 / 127,3	2,20
ВТБ '11	\$ 450 000	7,50	12.10.2011	12.10.2006	104,26	-0,08	6,54	7,19	-26,2 / 159,5	3,65
ВТБ '15	\$ 750 000	6,32	04.02.2015	04.08.2006	99,52	0,19	6,46	6,35	27,0 / 211,6	3,15
ВТБ '35	\$ 1 000 000	6,25	30.06.2035	30.06.2006	96,97	-0,26	6,48	6,45	-7,1 / 129,5	6,60
Вымпелком '09	\$ 450 000	10,00	16.06.2009	16.06.2006	106,97	-0,04	7,38	9,35	87,1 / 242,6	2,49
Вымпелком '10	\$ 300 000	8,00	11.02.2010	11.08.2006	101,18	-0,14	7,62	7,91	82,4 / 266,0	3,06
Вымпелком '11	\$ 300 000	8,38	22.10.2011	22.10.2006	102,62	0,01	7,77	8,16	104,7 / 282,1	4,24
Газпром '07	\$ 500 000	9,13	25.04.2007	25.10.2006	102,66	-0,02	5,96	8,89	20,8 / 90,3	0,83
Газпром '09	\$ 700 000	10,50	21.10.2009	21.10.2006	112,94	-0,18	6,18	9,30	-68,6 / 123,2	2,83
Газпром '10	eur 1 000 000	7,80	27.09.2010	27.09.2006	111,96	0,02	4,66	6,97	-220,8 / -29,1	3,51
Газпром '13	\$ 1 750 000	9,63	01.03.2013	01.09.2006	116,02	-0,13	6,63	8,30	-23,5 / 168,7	4,96
Gazstream '13	\$ 646 500	5,63	22.07.2013	22.07.2006	97,85	-0,19	6,00	5,75	-51,8 / 105,6	5,65
Газпром '15	eur 1 000 000	5,88	01.06.2015	01.06.2007	103,17	-0,09	5,42	5,69	-92,4 / 39,2	6,88
Газпром '20	\$ 1 250 000	7,20	01.02.2020	01.08.2006	102,93	-0,14	6,87	7,00	0,0 / 183,7	4,03
Газпром '34	\$ 1 200 000	8,63	28.04.2034	28.10.2006	118,37	0,19	7,10	7,29	54,9 / 207,4	11,59
Газпромбанк '08	\$ 1 050 000	7,25	30.10.2008	30.10.2006	101,94	-0,11	6,36	7,11	1,1 / 137,2	2,16
Газпромбанк '15	\$ 1 000 000	6,50	23.09.2015	23.09.2006	94,77	-0,15	7,28	6,86	93,8 / 225,5	6,71
Евраз '06	\$ 175 000	8,88	25.09.2006	25.09.2006	100,68	-0,02	6,41	8,82	65,9 / 135,4	0,29
Евраз '09	\$ 300 000	10,88	03.08.2009	03.08.2006	109,10	-0,10	7,57	9,97	100,8 / 261,7	2,58
Евраз '15	\$ 750 000	8,25	10.11.2015	10.11.2006	100,01	-0,32	8,25	8,25	190,2 / 321,8	6,42
Зенит '06	\$ 125 000	9,25	12.06.2006	12.06.2006	100,38	0,26	-34,74	9,21	-4048,4 / -3978,9	0,01
МБРР '08	\$ 150 000	8,63	03.03.2008	03.09.2006	100,63	-0,06	8,21	8,57	216,8 / 319,8	1,55
МДМ-Банк '06	\$ 200 000	9,38	23.09.2006	23.09.2006	100,56	-0,12	6,93	9,32	118,3 / 187,8	0,28
Мегафон '09	\$ 375 000	8,00	10.12.2009	10.06.2006	101,22	-0,03	7,60	7,90	88,2 / 266,5	2,90
ММК '08	\$ 300 000	8,00	21.10.2008	21.10.2006	101,89	-0,07	7,11	7,85	78,9 / 212,6	2,11
МТС '08	\$ 400 000	9,75	30.01.2008	30.07.2006	104,41	-0,05	6,85	9,34	110,5 / 190,6	1,46
МТС '10	\$ 400 000	8,38	14.10.2010	14.10.2006	102,23	-0,06	7,76	8,19	71,2 / 278,0	3,56
МТС '12	\$ 400 000	8,00	28.01.2012	28.07.2006	100,24	-0,05	7,94	7,98	123,9 / 299,8	4,35
НИКойл '07	\$ 150 000	9,00	19.03.2007	19.09.2006	101,02	0,10	7,60	8,91	184,7 / 254,2	0,73
НОМОС '07	\$ 125 000	9,13	13.02.2007	13.08.2006	101,00	0,00	7,56	9,03	180,8 / 250,3	0,63
Норникель '09	\$ 500 000	7,13	30.09.2009	30.09.2006	101,13	-0,11	6,73	7,05	3,1 / 178,7	2,87
Петрокоммерц '07	\$ 120 000	9,00	09.02.2007	10.08.2006	101,43	0,01	6,74	8,87	99,3 / 168,8	0,62
Промсвбанк '06	\$ 200 000	10,25	27.10.2006	27.10.2006	101,17	0,01	7,02	10,13	127,2 / 205,5	0,37
Промстройбанк '08	\$ 300 000	6,88	29.07.2008	29.07.2006	100,09	-0,11	6,82	6,87	59,5 / 187,4	1,91
Промстройбанк '15	\$ 400 000	6,20	29.09.2015	29.09.2006	96,48	-0,10	7,16	6,43	36,3 / 210,9	3,66
РБР '08	\$ 170 000	6,50	11.08.2008	11.08.2006	99,44	-0,18	6,78	6,54	53,1 / 183,0	1,95
Росбанк '09	\$ 300 000	9,75	24.09.2009	24.06.2006	103,95	-0,16	8,37	9,38	150,0 / 336,6	1,93
Роснефть '06	\$ 150 000	12,75	20.11.2006	20.11.2006	102,98	-0,03	5,88	12,38	13,2 / 82,7	0,44
РусСтандарт '07	\$ 300 000	8,75	14.04.2007	14.10.2006	101,07	0,05	7,41	8,66	130,9 / 246,5	0,80
РусСтандарт '08	\$ 300 000	8,13	21.04.2008	21.10.2006	100,29	-0,06	7,94	8,10	183,1 / 293,5	1,69
Сбербанк '15	\$ 1 000 000	6,23	11.02.2015	11.08.2006	99,18	-0,01	6,48	6,28	-38,8 / 145,4	3,17
Северсталь '09	\$ 325 000	8,63	24.02.2009	24.08.2006	103,68	-0,14	7,10	8,32	66,1 / 212,8	2,34
Северсталь '14	\$ 375 000	9,25	19.04.2014	19.10.2006	109,81	-0,02	7,57	8,42	104,2 / 254,1	5,59
Сибкакадембанк '08	\$ 175 000	9,75	19.05.2008	19.11.2006	101,60	-0,07	8,83	9,60	269,3 / 382,4	1,73
Сибнефть '07	\$ 400 000	11,50	13.02.2007	13.08.2006	103,55	0,01	6,05	11,11	29,9 / 99,4	0,63
Сибнефть '09	\$ 500 000	10,75	15.01.2009	15.07.2006	110,32	-0,20	6,38	9,74	62,7 / 132,2	2,20
Синек '15	\$ 250 000	7,70	03.08.2015	03.08.2006	98,78	-0,42	7,89	7,80	123,3 / 286,0	4,69
Система '08	\$ 350 000	10,25	14.04.2008	14.10.2006	105,14	-0,03	7,22	9,75	146,8 / 226,9	1,65
Система '11	\$ 350 000	8,88	28.01.2011	28.07.2006	102,81	-0,18	8,13	8,63	132,9 / 318,6	3,65
ТНК '07	\$ 700 000	11,00	06.11.2007	06.11.2006	106,20	-0,05	6,32	10,36	57,3 / 126,8	1,29
Уралсиб '06	\$ 140 000	8,88	06.07.2006	06.07.2006	100,09	0,01	7,36	8,87	161,1 / 230,6	0,08
ХКФ '08	\$ 150 000	9,13	04.02.2008	04.08.2006	101,43	-0,11	8,17	9,00	216,3 / 314,8	1,47

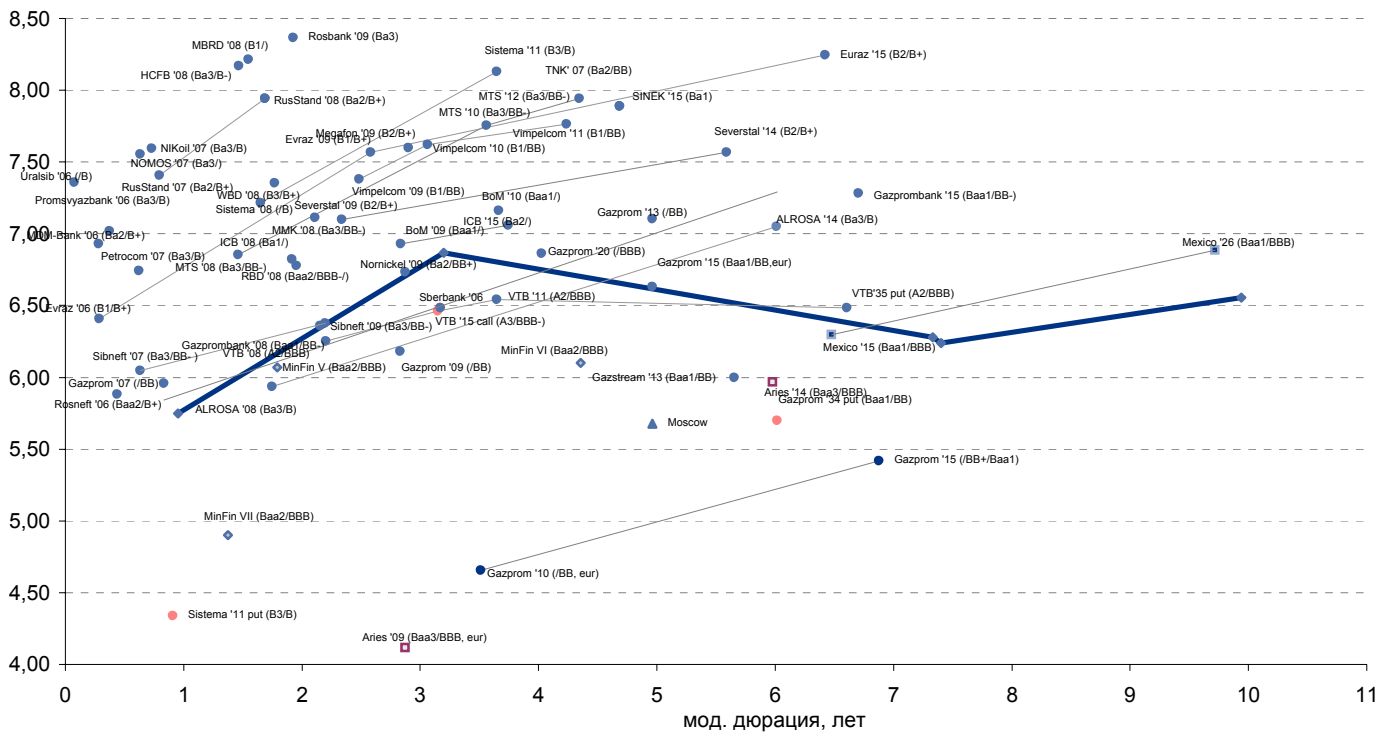


Рынок корпоративных облигаций

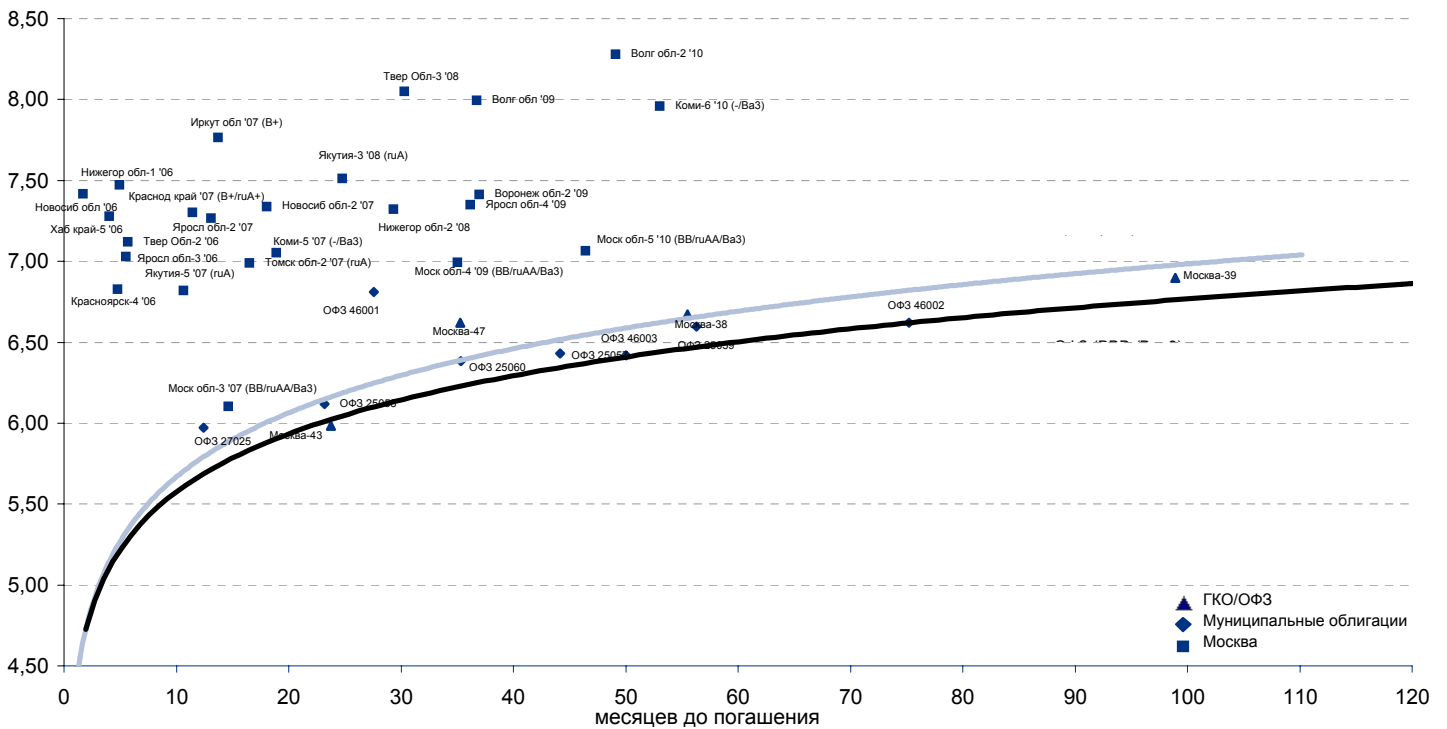




Рынок внешних долгов (по дюреции обязательств)



Рублевые муниципальные облигации



Планируемые размещения

Дата	Выпуск	Организаторы	Объем размещ	Параметры	Оферта
06 июн 06	Черизово	Газпромбанк	2 000	5 лет	-
07 июн 06	Дальсвязь	Связь-Банк, НОМОС	2 000	6 лет. Амортизация	4 года
07 июн 06	Дальсвязь	Связь-Банк, НОМОС	1 500	3 года. Амортизация	-
08 июн 06	МКБ-2	МКБ	1 000	3 года	1,5 года
Итого:			6 500		



Бизнес-блок операций с долговыми инструментами

Исполнительный директор, руководитель бизнес-блока

Александр Пугач, apugach@uralsib.ru

Сергей Шемардов, клиентский менеджер, she_sa@uralsib.ru
Елена Довгань, клиентский менеджер, dov_en@uralsib.ru
Анна Карпова, клиентский менеджер, kar_am@uralsib.ru
Татьяна Архипова, клиентский менеджер, tarkhipova@uralsib.ru

Андрей Борисов, трейдер, bor_av@uralsib.ru
Чалов Вячеслав, трейдер, chalovVG@uralsib.ru
Борис Гинзбург, руководитель управления анализа
долговых инструментов, bginzburg@uralsib.ru
Анастасия Залесская, ст. аналитик, zal_av@uralsib.ru

Управление рынков долгового капитала

Руководитель управления

Дмитрий Волков, vda@uralsib.ru

Илья Зимин, директор, zimin@uralsib.ru
Гузель Тимошкина, ст. специалист, tim_gg@uralsib.ru

Дарья Сонюшкина, ст. специалист, son_da@uralsib.ru

Аналитическое управление

Руководитель управления

Петру Вадува, vad_pe@uralsib.ru

Заместитель руководителя управления

Константин Чернышев, che_kb@uralsib.ru

Стратегия

Петру Вадува, руководитель управления, vad_pe@uralsib.ru
Владимир Савов, ст. аналитик, sav_vn@uralsib.ru
Мария Плотникова, аналитик, plo_my@uralsib.ru
Наталья Майорова, аналитик, mai_ng@uralsib.ru

Металлургия/Машиностроение

Вячеслав Смольянинов, ст. аналитик, smo_vb@uralsib.ru
Кирилл Чуйко, аналитик, chu_ks@uralsib.ru

Телекоммуникации

Константин Чернышев, ст. аналитик, che_kb@uralsib.ru
Станислав Юдин, аналитик, yud_sa@uralsib.ru

Нефть и газ / Энергетика

Каюс Рапану, ст. аналитик, rap_ca@uralsib.ru
Алексей Кормщиков, аналитик, kor_an@uralsib.ru
Матвей Тайц, аналитик, tai_ma@uralsib.ru
Анна Юдина, аналитик, udi_an@uralsib.ru

Банки

Владимир Савов, ст. аналитик, sav_vn@uralsib.ru

Потребительский сектор

Марат Ибрагимов, ст. аналитик, ibr_my@uralsib.ru

Экономика России

Владимир Тихомиров, ст. экономист, tih_vi@uralsib.ru

Редактирование/Полиграфия/Перевод

Марк Брэдфорд, ст. редактор (англ. яз.),
bra_ms@uralsib.ru

Кристофер Роуз, редактор (англ. яз.),
ros_ch@uralsib.ru

Юлия Прокопенко, ст. редактор,
pro_ja@uralsib.ru

Андрей Пятигорский, ст. редактор,
pya_ae@uralsib.ru

Юлия Крючкова, переводчик/редактор, kru_jo@uralsib.ru

Интернет / Базы данных

Кирилл Братанич, специалист, bra_kv@uralsib.ru

Настоящий бюллетень предназначен исключительно для информационных целей. Ни при каких обстоятельствах этот бюллетень не должен использоваться или рассматриваться как oferta или предложение делать ofertas. Несмотря на то, что данный материал был подготовлен с максимальной тщательностью, УРАЛСИБ не дает никаких прямых или косвенных заверений или гарантий в отношении достоверности и полноты включенной в бюллетень информации. Ни УРАЛСИБ, ни агенты компании или аффилированные лица не несут никакой ответственности за любые прямые или косвенные убытки от использования настоящего бюллетеня или содержащейся в нем информации.

Все права на бюллетень принадлежат ООО «УРАЛСИБ Кэпитал», и содержащаяся в нем информация не может воспроизводиться или распространяться без предварительного письменного разрешения. © УРАЛСИБ 2005